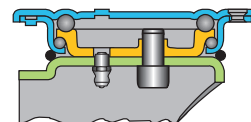


164 **ruedas arsa.**

RUEDAS DE POLIAMIDA EQUIPAMIENTO INDUSTRIAL

Soporte de acero estampado, sin perno central, acabado cincado brillante.
Giratorio, doble hilera de bolas en acero templado, sobre pistas acuñadas a frío.
Cubre bolas en rodamiento superior, estanco y con sistema de engrase.
Freno Total, actuando simultáneamente sobre giro axial y radial.



Soportes serie 75

Sistema de Fijación:
 Platina, para cuatro tornillos.

Aro: de poliamida 6 (nylon).

Tipo de Eje:
 Liso de poliamida (nylon), sobre casquillo, tornillo y tuerca.
 Rodamiento Rodillos buje poliamida (nylon) Ø80-125x40 y 150 sobre casquillo, tornillo y tuerca autoblocante.
 Rodamiento Rodillos sobre buje acero Ø100-125x45-150 y 200x48 con casquillo, tornillo y tuerca autoblocante.
 Rodamiento Bolas (Dos) sobre casquillo, tornillo y tuerca autoblocante.

Características Técnicas

Temperatura de Empleo, de -15° C a +80° C
 Medio de tracción, manual / mecánico. (solo para rodamiento de bolas).
 Velocidad máxima de utilización:4 Km./h.

Nota

CON Platinas laterales, preceder el código de los dígitos "98"






CUADRO GENERAL DE COTAS Y CARGAS






80	30	150	-	120	40	120	105 x 85	80 x 60	9	-	-
100	40	250	-	140	45	120	105 x 85	80 x 60	9	-	-
100	45	350	-	148	50	146	135 x 110	105 x 80	11	-	-
125	40	300	-	165	45	120	105 x 85	80 x 60	9	-	-
125	45	500	-	178	50	146	135 x 110	105 x 80	11	-	-
150	40	350	-	190	45	120	105 x 85	80 x 60	9	-	-
150	40	400	-	205	50	146	135 x 110	105 x 80	11	-	-
150	50	700	-	205	50	146	135 x 110	105 x 80	11	-	-
200	48	500	-	250	55	146	135 x 110	105 x 80	11	-	-
200	50	750	-	250	55	146	135 x 110	105 x 80	11	-	-








Giratoria Platina

		CODIGO			
					
80 x 30		75300	75370	-	-
100 x 40		75301	-	75371	-
100 x 45		75302	-	75372	75332
125 x 40		75303	75373	-	-
125 x 45		75304	-	75374	75334
150 x 40		75305	75375	-	-
150 x 40		75306	-	-	-
150 x 50		75307	-	75377	75337
200 x 48		75309	-	75378	-
200 x 50		75310	-	-	75338

Giratoria Platina Freno

		CODIGO			
					
80 x 30		75340	75380	-	-
100 x 40		75341	-	75381	-
100 x 45		75342	-	75382	75362
125 x 40		75343	75383	-	-
125 x 45		75344	-	75384	75364
150 x 40		75345	75385	-	-
150 x 40		75346	-	-	-
150 x 50		75347	-	75387	75367
200 x 48		75349	-	75388	-
200 x 50		75350	-	-	75368

Fija

		CODIGO			
					
80 x 30		75320	75390	-	-
100 x 40		75321	-	75391	-
100 x 45		75322	-	75392	75352
125 x 40		75323	75393	-	-
125 x 45		75324	-	75394	75354
150 x 40		75325	75395	-	-
150 x 40		75326	-	-	-
150 x 50		75327	-	75397	75357
200 x 48		75329	-	75398	-
200 x 50		75330	-	-	75358